

ספסל דגם "נירית"			
1600102	מק"ט		
1945	L	מידות	
630	w		
760	H גב		
420	H מושב		
65	כ- בק"ג	משקל	



רוחב תחתית הרגל 380 מ"מ, מרחק מרכזי הקדחים 1480x290 מ"מ

ספסל דגם "גלית"			
1600105	מק"ט		
1980	L	מידות	
600	w		
740	H גב		
440	H מושב		
75	כ- בק"ג	משקל	



מדגם ישן

רוחב רגליים 420 מ"מ, מרחק מרכזי הקדחים 1900x320 מ"מ

ספסל דגם "ברצלונה" בודד		ספסל דגם "ברצלונה" זוגי		מק"ט	
1600106					
600	1945	L	מידות		
840	840	w			
1000	1000	H גב			
430	430	H מושב			
45	80	כ- בק"ג	משקל		



רוחב תחתית הרגל 620 מ"מ, מרחק מרכזי הקדחים 1490x560 מ"מ

ספסל דגם "סמדר"			
1600107	מק"ט		
1980	L	מידות	
600	w		
740	H גב		
440	H מושב		
70	כ- בק"ג	משקל	



רוחב תחתית הרגל 420 מ"מ, מרחק מרכזי הקדחים 1900x320 מ"מ

- רגלי הספסלים עשויים מיצקות ברזל הצבועות בשכבות מן בתנור. המושב והמשענת עשויים מעץ און פניו בצבעים המקנים חוז ועמידות לתנאי האקלים בארץ.
- הספסלים מתחברים בעזרת ברגי יסוד.




ספסל דגם ברצלונה בודד זוגי



ספסל דגם נירית

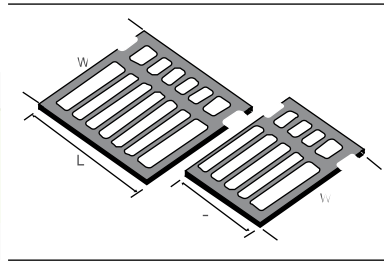
אשפתון דגם "אסף"			
1608219	1608216	מק"ט	
עם מוטות עפלה	עם מוטות עץ		
460	460	Ø	מידות
680	680	H	
43	39	כ- בק"ג	משקל



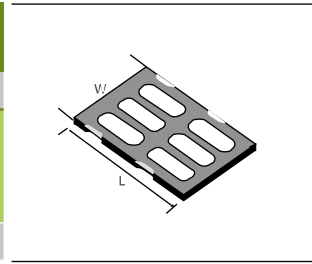
נפח מיכל פנימי 25 ליטר, המוצר מסופק עם מיכל פלסטי הקשור לגוף האשפתון בשרשרת

מוצרים מיצקת | סריגים

סריג ביניים דגם "דפנה"			
20388	21181	מק"ט	
290	300	L	מידות
200	290	W	
25	25	H	
6	9	משקל	כ- בק"ג



סריג ביניים דגם "אילנה"			
21182	מק"ט		
300	L	מידות	
200	W		
25	H		
7	משקל	כ- בק"ג	

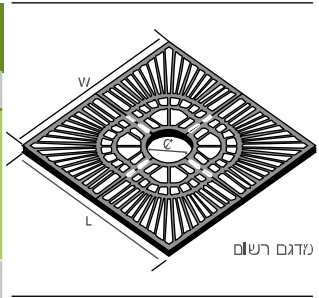


סריג אופקי לעצים דגם "טל"			
820338	מק"ט		
230	Ø	מידות	
340	L		
340	W		
25	H	משקל	כ- בק"ג



הסריג מונחם לגמת בטון עם מגרעת לסריג (ראה עמ' 28). רצף למלא את השטח מתחת לסריג בבטון או בחלוקי נחל.

סריג אופקי לעצים דגם "דפנה"			
821059	821714	821059	מק"ט
570	420	240	Ø
1000	1000	1000	L
1000	1000	1000	W
25	25	25	H
48	72	50	משקל



הסריג מוכב ע"י גבי מטגרת בטון או אבני שפה ותומכות ברוחב 80 ס"מ. וצף ללא אונ השטח מורחב לסריג בבטון או בולטין נוזל.

מוצרים מיצקת | שונות

מכסה הדר לריצוף			
161077	161076	מק"ט	
600 פנימי	500 פנימי	L	מידות
700 חיצוני	590 חיצוני	W	
100	100	H	
70	56	משקל	כ- בק"ג



למילוי באבני ריצוף תואמות למשטח

אבן לאי תמעה			
1610562	מק"ט		
920	L	מידות	
240	W		
180	H		
35	משקל	כ- בק"ג	



מכסי בטון בקטרים שונים לעומסים שונים	
161	מק"ט



קיים לעומסים 12.5, 25, 40 טון

מערכת ניקוז מי גשם דגם "תל-אביב"			
161040	מק"ט		
910	L	מידות	
425	W		
70	H		
45	משקל	כ- בק"ג	



מכסה יצקת עם כיתוב בקטרים שונים לעומסים שונים	
161	מק"ט



קיים לעומסים 12.5, 25, 40 טון

אבן שפה דגם "תל-אביב"			
16105161	מק"ט		
900	L	מידות	
145	W		
160	H		
25	משקל	כ- בק"ג	

